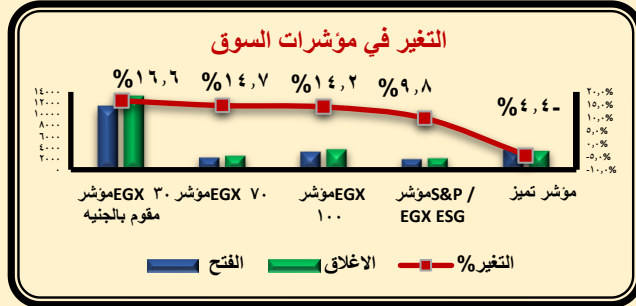
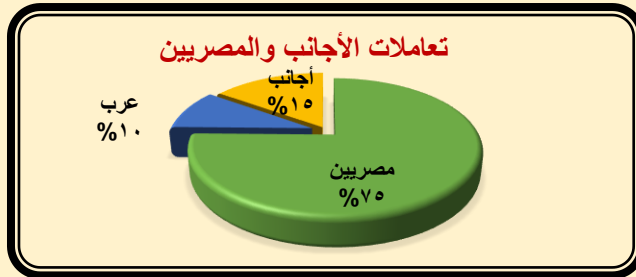


مؤشرات البورصة المصرية

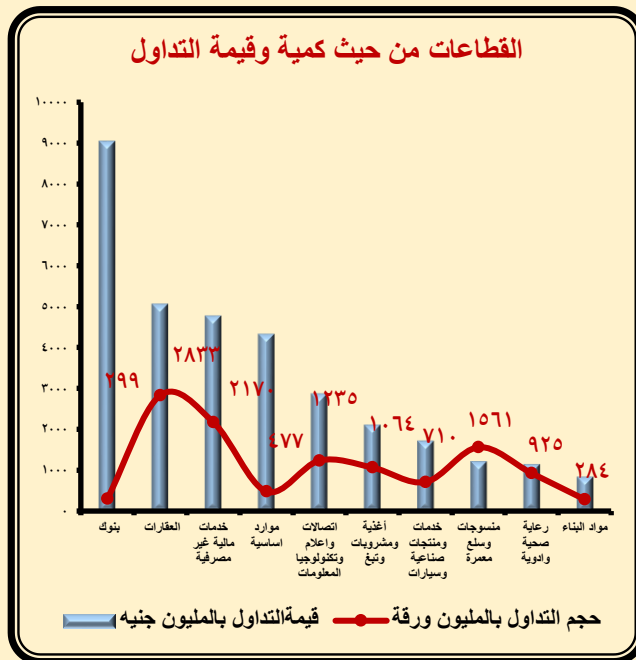
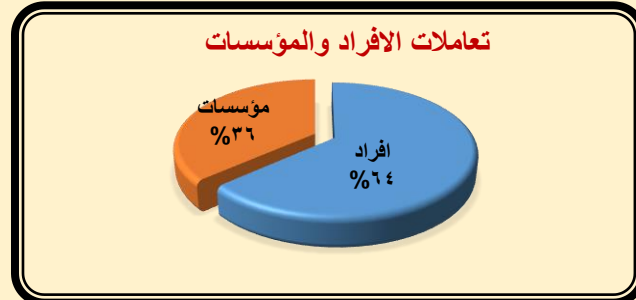
عدد رقم (١٤) تحليل فني خلال الفترة من ٢٠٢٢/١١/١ حتى ٢٠٢٢/١١/٣٠



المؤشر بالجنيه	الفتح	الاطلاق	التغير %
EGX 30	11372,79	13259,26	16,6%
EGX 70	2251,58	2583,12	14,7%
EGX 100	3275,37	3740,62	14,2%



الشهر السابق	الشهر الحالي	اجماليات السوق
٧٦٤,٧	٨٧٠,٠	رأس المال السوقي "داخل المقصورة" بالمليار جنيه
٤٤,٥	٤٤,٤	قيمة التداول بالمليار جنيه
١١٢٣٥	١٣٨٩٩	كمية التداول بالمليون ورقة
٩٦٢	١٣١٠	عدد العمليات بالآلاف عملية
		فئات المستثمرين وتعاملاتهم
١٢٣٨,٩	١٧٠١,٣	المصريين (ص.شراء) بالمليون جنيه
٦٠٦,٠	١٥,٧	العرب بالمليون جنيه
١٨٤٥	١٦٨٦	الأجانب (صافي بيع) بالمليون جنيه



السهم	كمية التداول بالمليون ورقة	سعر الاغلاق بالجنيه
مدينة نصر للإسكان والتعمير	407,2	3,070
المصرية لخدمات النقل والتجارة (إيجترانس)	182,2	2,41
سيدي كيرير للبتروكيماويات	60,7	9,25
مصرف أبو ظبي الإسلامي-مصر	35,5	15,74
المصرية لمدينة الإنتاج الاعلامي	26,5	7,36
أي فاينانس للاستثمارات المالية والرقمية	21,7	17,88
الدلتا للسكر	8,1	18,14
المالية والصناعية المصرية (EFIC)	4,8	28,79
مصر للاسمنت قنا	3,3	18,03
البنك المصري لتنمية الصادرات	2,8	10,89
المصرية للأقمار الصناعية " نايل سات "	0,3	5,0*
مصر بني سويف للاسمنت	0,2	29,0
شركة عز الدخيلة للصلب	0,1	680,6